

ANEXO

VI / TALADRADORA







BOSCH
GSB 19-2 RE
Professional











Botón de bloqueo de interruptor

Portabrocas

Tope profundidad

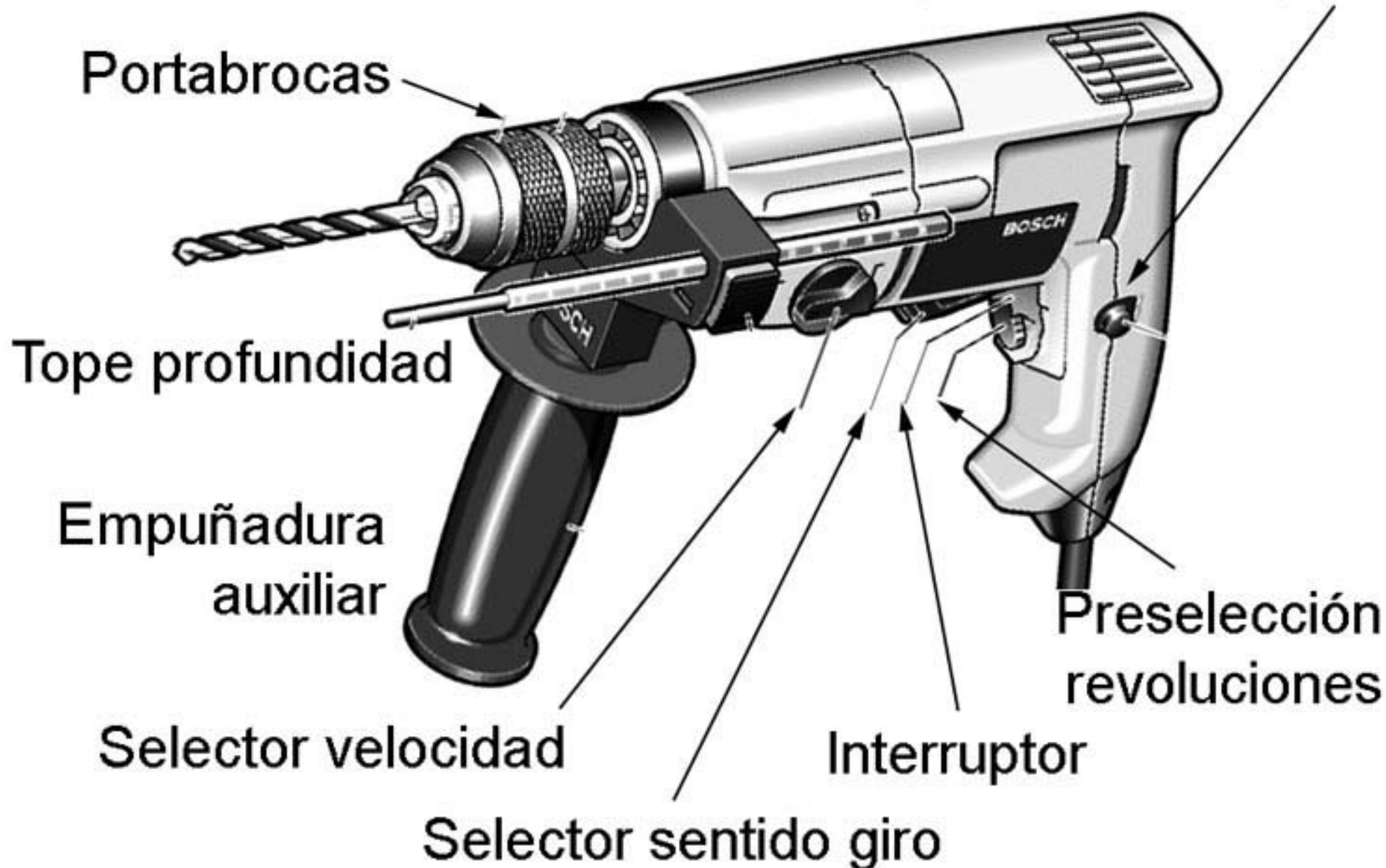
Empuñadura
auxiliar

Selector velocidad

Selector sentido giro

Interruptor



Preselección
revoluciones





Portabrocas rápido



Portabrocas de corona dentada

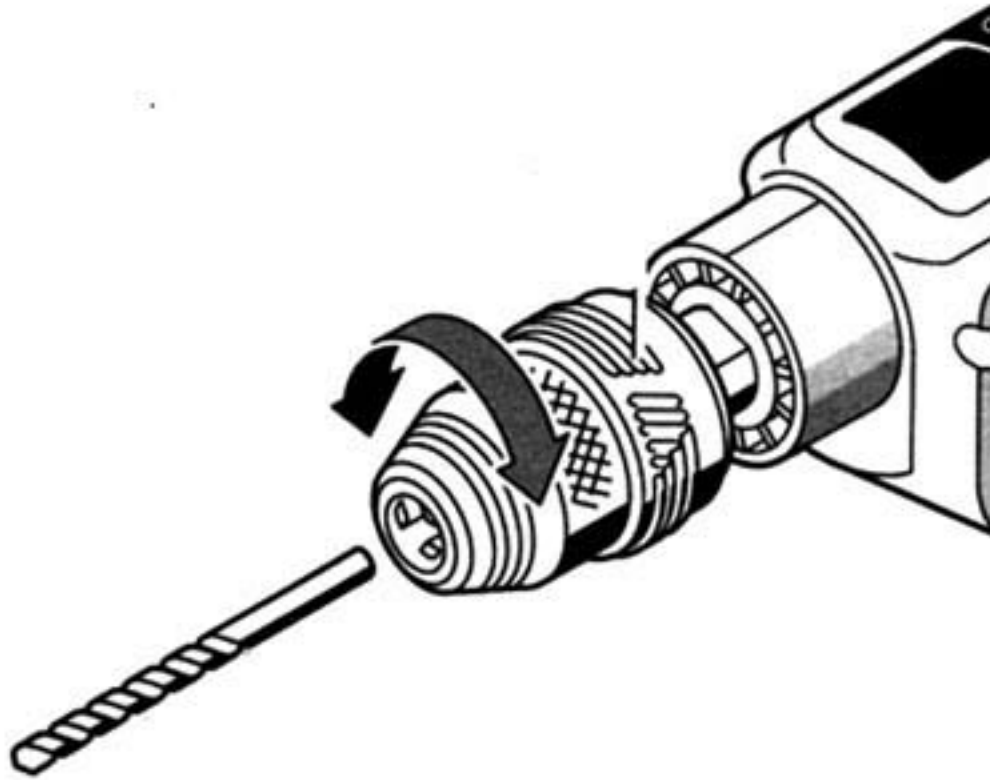


PORTABROCAS DE CORONA



PORTABROCAS DE SUJECIÓN RÁPIDA

Portabrocas de sujeción rápida



Portabrocas de corona dentada

Percusión



Taladro

CONMUTADOR PERCUSIÓN / TALADRO



SELECTOR DE VELOCIDAD

500 RE
500W · Beton \varnothing max 15 mm · electronic

Sentido de giro
del portabrocas

Gatillo velocidad variable

Selector de velocidad óptima


Botón de bloqueo de gatillo


HUSILLO

PORTABROCAS

CABLE DE
TRANSMISIÓN

ÁRBOL FLEXIBLE





SOPORTE DE COLUMNA



ESTACIÓN DE TALADRO